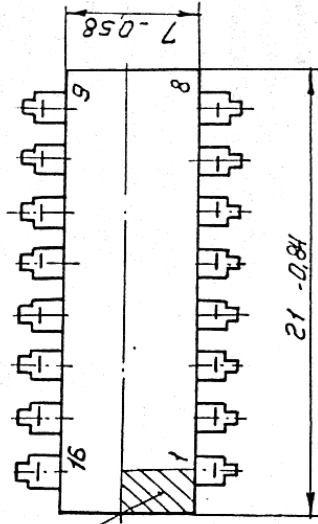
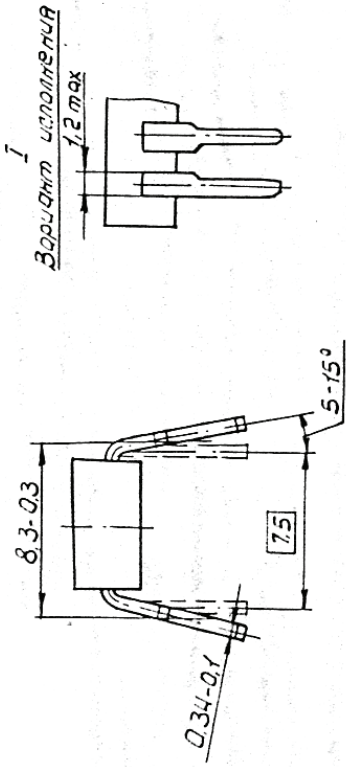
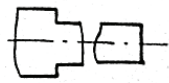


Зона ключа



Вариант исполнения
N 10:1
16 мест



Вариант исполнения

1. А-длина вводится в пределах латерой установленно смещение осей вводится от номинального расположения.
2. Б-длина вводится в пределах латерой установленно смещение осей вводится от номинального расположения.
3. Измерения вводится латерой установленно смещение осей вводится от номинального расположения.
4. Размер [7.5] устанавливается при установке ИС на печатную плату.
5. Форма вводится, определенная размером 1.5 мм так не регламентируется. При наличии отступов от технологичных параметров, по согласованию с производителем, допускается увеличение радиуса до 1.8 мм.
6. Измерение Z в пределах 0.75-2.25 мм.
7. Допускается выделение ширины корпуса 68.058 мм и увеличение ширины корпуса с 7.0 мм до 7.2 мм так с учетом отбоя.
8. Для размерных параметров ИС допускается выделение длины корпуса 21.5 мм так.